

Hallo barvrijwilliger,

Fijn dat je er bent! De bar is belangrijk voor de sfeer en de financiën van de club.

Dus namens het bestuur: alvast bedankt en veel plezier vandaag. Vragen?

Voorraad op? Iets stuk? bar@d-elft.nl



Regels

- NIX 18! Geen alcohol schenken aan minderjarigen. De club houdt zich aan de wet.
- Alle consumpties moeten direct afgerekend worden, ook geen bonnen voor de avond.
- Geen glas in het zwembad/ op de tribune, gebruik dan plastic bekertjes.
- Niet met natte zwemkleding in het clubhuis plaatsnemen.
- Het clubhuis sluit uiterlijk om 02:00u, dan moet het alarm ingeschakeld zijn. Denk bij laat vertrek aan de omwonenden!
- Gratis drankje voor de trainer op trainingsavonden en scheidsrechters tijdens wedstrijden.
- 'Keep it clean': Houd de bar en kantine schoon en opgeruimd.

Hoe open je de bar?

- Rij de tassenkast naar de gang en plaats deze tussen de kleedkamers in.
- Doe de lichten aan. Deze vind je in de mediakast, de meest linker kast achter de bar.
- Zet de sfeerlichtjes op de tafels in de houders. Kies een neutrale kleur met de afstandsbediening, die vind je in de mediakast.
- Zet de LED-strip aan met de afstandsbediening, in de mediakast.
- Zet de computer en de tv aan. Spotify start automatisch op.
- Zet even verse koffie.
- Check of de deur van de bijkeuken van slot is. De trainer die het zwembad heeft geopend heeft eventueel de sleutel. Dit is dezelfde als de clubhuissleutel.
- Zet de TV aan op HDMI 1 met afstandsbediening uit de mediakast.
- Check of de kassa aan staat, door even op het touch screen te tikken.
- Laat de spoelbak vollopen, en doe een drupje bierglasreiniger over de borstels heen.
- Indien nodig: de vaatwasser uitrusten of de vaat van uitlekbak opruimen in de barlades.
- Schenk een drankje voor jezelf in ;-)

Taken tijdens het bar draaien

- Drankjes en snacks verkopen.
- Toezicht houden op het naleven van de regels.
- Voorraad bijtijds aanvullen.
- Playlist muziek beheren.
- Op verzoek de frituur aanzetten.
- Clubruimte, bar & tafels tussentijds opruimen, ordenen en schoonhouden.
- Glaswerk tussentijds spoelen in de spoelbak, overig servies direct in de vaatwasser zetten.

Afsluiten

- Glaswerk & servies in de vaatwasser zetten, vaatwasser aan op 30 minuten programma.
- Tafels en stoelen goed zetten.
- Vochtige doek over de tafels halen.
- Bar opruimen, schoonmaken door alles even goed af te nemen met een vochtige doek.
- Uitzetten apparatuur: koffieautomaat, computer, geluid, tostiapparaat, frituur en afzuigkap.
- Kassa & TV gaan vanzelf op stand-by.
- Theedoeken, vaatdoekjes in de wasmand in de bijkeuken gooien.
- Alle lichten uitzetten (uitleg zie ommezijde).
- Sfeerlichtjes in het oplaadstation in de mediakast plaatsen.
- De vloer aanvegen.
- Lege kratten die compleet zijn, naar het voorraadhok in de vergaderzaal verplaatsen.
- De tassenkast het clubhuis weer inrijden en voor de garderobe plaatsen.
- Vuilniszakken en oud papier naar het afvalstation van Kerkpolder brengen.

Afval

Bierflesjes in kratten. Plastic flesjes & glas in de kast onder de TV. Karton/papier verzamelen in de bijkeuken. Overig (rest)afval in de vuilnisbakken. Achter de hoofd fietsenstalling van Kerkpolder is een inzamelpunt voor oud papier en glas. Vuilniszakken kunnen in de grote ronde container op het grasveld voor de hoofd fietsenstalling. (Zie 'Sleutels' bar bos)

Betalen

De kassa staat altijd aan. Activeren met touchscreen. Let op dat je precies het juiste product kiest! Dat is belangrijk voor de inkoop. Geen cash mogelijk. Inlognaam en wachtwoord van de kassa zijn allebei: kassa@d-elft.nl

EHBO

EHBO-koffers in de inbouwkast naast de deur naar het zwembad. Ice-packs liggen in de vriezer van de bijkeuken. AED hangt aan de muur bij het warme zwembad. Blusdeken direct links in de bijkeuken.

Frituur

Aan op verzoek, 180 graden. Voor frituurtijd zie de instructie op dozen in de vriezer onder de frituur. Zet de AFZUIGKAP aan! Minimaal stand F3. Zet de verlichting aan en selecteer de stand via de plussen en minnen.

Gevonden voorwerpen

In de blauwe box in de inbouwkast.

Koffieapparaat aanzetten

Aanzetten, thermoskan eronder, filter erin, 2 scheppen koffie voor volle kan, 1 hele kan water. Koffie en filters liggen in de la. Thermoskan alleen spoelen met water.

Lichten

Er zitten 5 dimmers in de mediakast. In de mediakast ligt een zwarte afstandsbediening voor de LED-strip onder de bar en een witte afstandsbediening voor de sfeerlichtjes. Kies warme en neutrale kleuren. Er is licht in de koelkast onder de bar, het knopje zit rechts op de koelkast naast het temperatuur venstertje.

Muziek

Zet de computer aan in de mediakast. Zet de hoofdschakelaar van de versterker aan, deze staat aangeduid. Spotify start automatisch op. Kies een leuke relaxte playlist, bijv. 'Koffiehuis'

Nootjes

Zijn alleen bedoeld voor evenementen.

Sleutels

De trainers hebben een sleutelbos voor het zwembad. Zij openen en sluiten de ingang, het clubhuis en de bijkeuken. Achter de bar, in de 2e kast van links, ligt in de bovenste lade de 'Bar bos' (met gele kurk)

Blauw = vergaderzaal

Groen = voorraadhoek in vergaderzaal

Oranje = afvalcontainer Kerkpolder

Rood = kluis voor wedstrijdtablets

Spoelbak

Glazen tussentijds reinigen. Spoelbak vol laten lopen met kraantje, glasreiniger op de borstels doen. Alle gebruikte glazen moeten aan het eind van de dag in de vaatwasser.

Tassenkast




De tassenkast zorgt ervoor dat het clubhuis toegankelijk en opgeruimd blijft. Rij de groene kast aan het begin van de dag de gang in en aan het eind van de dag weer naar binnen.

Tostiapparaat

Aan op verzoek, draai de draaiknop aan de rechterkant naar de hoogste stand. De tosti's liggen in de diepvries in de bijkeuken. Verwarm een bevroren tosti 1 minuut op 440 Watt in de magnetron, daarna bakken tot ze bruin zijn. Houd de baktijd zelf in de gaten. Maak de grill schoon met papier/tork uit de houder.

Tv aanzetten

Via de afstandsbediening:

 Aan  Source  HDMI1

Vaatwasser

Aan-knop en dan met de streepjes-knop naar het programma '30 min'. Vaatwasblokjes liggen in de gootsteenkast van de bijkeuken. Schone vaat laten uitlekken en opdrogen op de lekbak op het aanrecht in de bijkeuken.

Voorraad

In de bijkeuken ligt de grijpvoorraad. Extra voorraad vind je in het voorraadhoek in de vergaderzaal. Let erop dat je 'FIFO' vult. De kortste houdbaarheidsdatum vooraan. Is de voorraad bijna op? Mail bar@d-elft.nl

Was

Er staat een wasmand in bijkeuken. Hele natte doeken over de rand van de gootsteen in de bijkeuken hangen.